

# Katzenvorlesetag

---

## Warum Katzenvorlesen?

- Wissen vermitteln, Kompetenzen fördern, für Aufklärung sorgen
  - Pädagogik und Bildung und Spaß für alle
  - aktive Tierschutzarbeit
- 

### I. Schritt:

#### Anlass, Zielgruppe und/oder Kooperationspartner suchen:

- (1) geschlossene Gesellschaft: in Kooperation mit anderen Institutionen. Gäste werden vom Kooperationspartner organisiert; der Tierschutzverein führt das Seminar durch → neue Interessenten von außerhalb werden integriert
- (2) offene Gesellschaft: der Tierschutzverein wirbt auf der eigenen Website/Facebook etc.
- (3) Waisenhaus, Schulen, Senioren als Zielgruppe!!!
- (4) Variationen im ‚Lesemotto‘: Krimilesung, Halloween, Mitternachtslesung, Märchen usw.

### II. Schritt:

#### Katzenvorlesetag

- (1) Powerpointvortrag zum Thema Katzenwissen
- (2) Nachdem die Verhaltensregeln erläutert wurden, stellen die Kinder ihr mitgebrachtes Lieblingsbuch vor
- (3) Kinder gehen in die Zimmer zu den Katzen; vorher wird geprüft, welche Katze für die Lesung geeignet ist. In der Regel lesen die Kinder 20-30 Min. Es muss stets 1-2 Katzenpfleger vor Ort zur Kontrolle da sein. Die Anwesenheit der Eltern ist dort nicht erwünscht, sonst geht der Sinn des druckfreien, unbelasteten Lesens verloren
- (4) Während Kinder bei den Katzen lesen, werden Eltern im Tierschutzverein rundgeführt; Sie erhalten Einblicke in Alltag (Zahlen, Fakten, Probleme) und Kontextwissen (Thema Finanzierung, Vermittlung, Kosten der Pflege etc.)
- (5) Wenn Kinder nach dem Lesen zurückkommen, werden drei Bildergeschichten zur Auswahl angeboten. Entweder zum Erzählen oder zum Malen. Die Bilder werden dann im Katzenhaus ausgehängt. So sind die Kinder stolz und bei jedem Besucher wird Interesse und Freude über diese Aktion geweckt
- (6) Zum Abschluss bekommen die Kinder eine Urkunde und ein kleines Präsent: die Benny Blue Ausgabe von Katzen (tolles Buch, Kosten 1,99 Euro)
- (7) Den Eltern kann man einen generellen Infolyer mitgeben, der aus der Quintessenz der Powerpointpräsentation besteht und ggf. auch wissenswertes über den Tierschutzverein (Vermittlungszahlen, Kosten, etc.) enthält

### III. Schritt:

#### Weiterführendes Lesepatensystem

- (1) Vom einmaligen Katzenvorleser zum regelmäßigen Katzenlesepaten → Namensschild, Lesepaten-T-Shirt (Werbung!)
- (2) Kinder können „Lesepatenausweise“ erhalten, um die Häufigkeit der Lesebesuche zu honorieren. Im Lesepass wird der Lesestern abgestempelt. Je nach Staffelnung gibt es Leseabzeichen (bronzene, silberne und goldene Lesestern) und auch ggf. Geschenke

# Stationen in Bildern

- (1) Katzenseminar: Powerpointvortrag über Katzenwissen (Basiswissen, Tierpflege und -haltung, Verhalten), in dem die Kinder aktiv miteingebunden werden



- (2) Praxis Vorlesen: Kinder erhalten die ‚Verhaltensregeln‘ und werden dann in die Katzenszimmer geführt. Dort bleiben sie ‚ohne‘ Eltern



- (3) Kreativer Abschluss: Als letzte Aktion dürfen die Kinder wählen, ob sie eine Bildergeschichte malen oder erzählen wollen. Hier sind verschiedene Altersgruppen integrierbar. Die Bilder wurden im Katzenhaus ausgehangen




- (4) Urkundenverleihung: Am Ende der Veranstaltung wird den Kindern eine Urkunde als Katzensvorleser (die obligatorische Katzenseminarurkunde für Lesepaten) verliehen und sie bekommen ein wertvolles, altersgerechtes Katzenbuch geschenkt (z.B. Reihe Benny Blue ‚Katzen‘)




# Vorlagen

**Lustiges Gespräch**  
 Worüber reden die beiden Katzen? Das entscheidest du! Hole Farbstifte und zeichne oder schreibe es in die Sprechblasen!



**Tolle Pläne**  
 Was unternimmt Katze Bijou heute Nachmittag? Hast du eine Idee? Male ein Bild oder schreibe es in die Sprechblase!



## Arkunde


Ein Katzendiplom für die erfolgreiche Teilnahme zur **Katzenkunde**

---

erhält


\_\_\_\_\_

Muster, den xx.xx.xxxx





Tierschutzverein Muster  
 Tierschutzverein Muster  
 Tierschutzverein Muster, Musterstr. Str. 1, 12345 Musterhausen, www.tierschutzverein.de  
 0123456789 0123456789

**Stempelpass**

Lesestern  
für die Teilnahme am  
Katzenvorlesen 

Name: \_\_\_\_\_

Name: \_\_\_\_\_ 

Monat	★	★	★	★	★	★
Januar						
Februar						
März						
April						
Mai						
Juni						
Juli						
August						
September						
Oktober						
November						
Dezember						